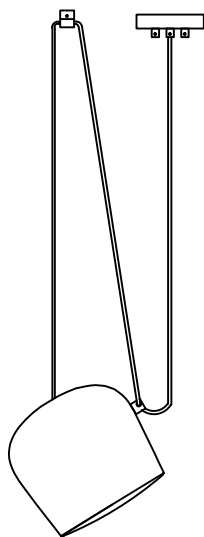
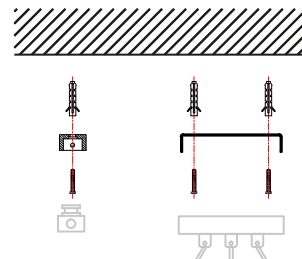


Q27141-BK

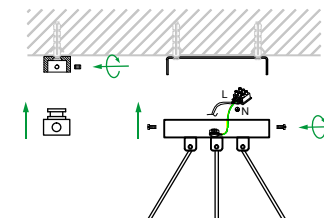


Quor
LIGHTING

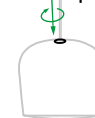
① Perfore el techo a medida e introduzca los taquetes.



② Haga las conexiones eléctricas y una cánope y pines a sus bases.



③ Gire el tapón para abrir.

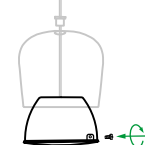


Es necesario usar herramienta de punta.

④ Liberado el tapón, se expulsa el interior.



⑤ Identifique los tres tornillos de la tapa y desatornille.



⑥ Retire la tapa. Inserte foco y cierre.

