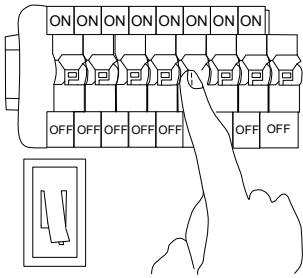
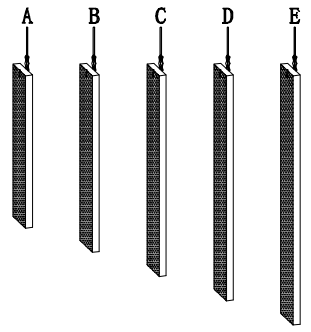
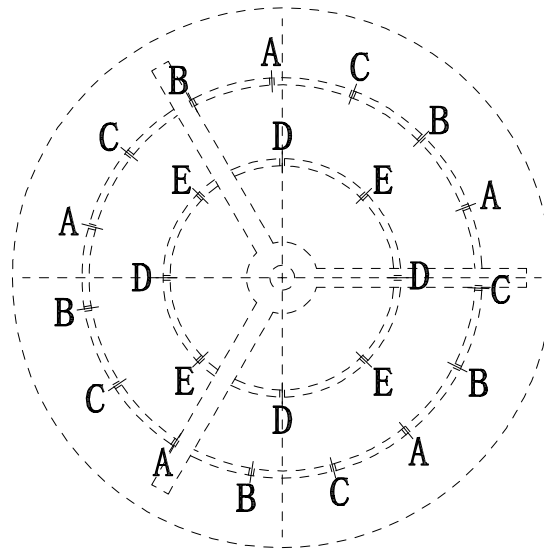


MANUAL DE INSTALACIÓN

1)

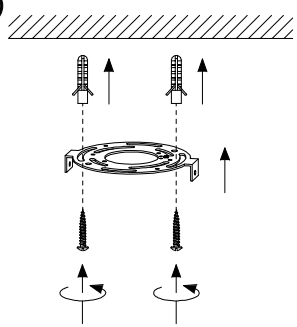


5)

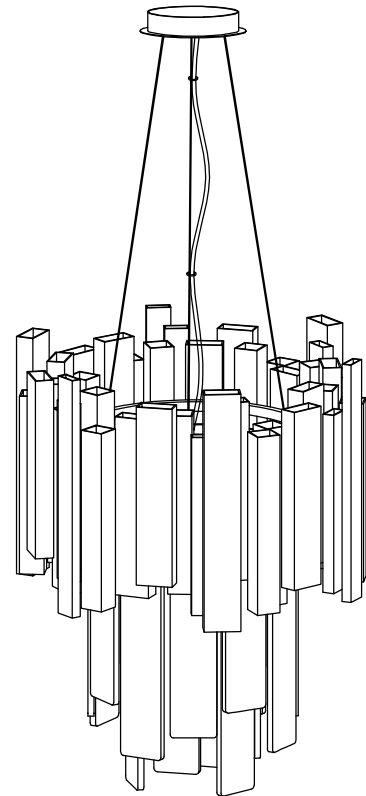



A(5 PZAS)
B(5 PZAS)
C(5 PZAS)
D(4 PZAS)
E(4 PZAS)

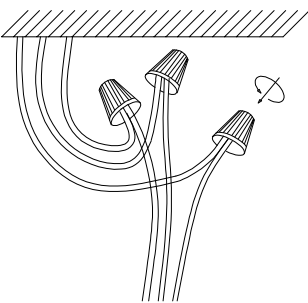
2)



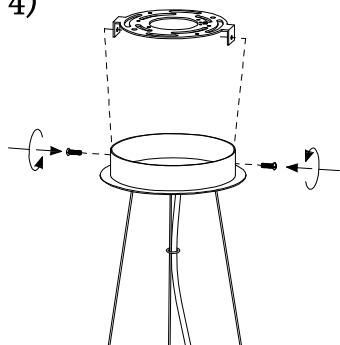
6)



3)



4)



Modelo: Q11604-*

Nota:

1. Luminario sólo de interior.
2. Desconecte la electricidad y no la encienda hasta terminar con la instalación.

Voltaje: 127V
Potencia: 1*E26
Luminario: E26
50/60Hz

Mantenimiento:

Para mantener el producto en buenas condiciones limpie bien la luminaria cada mes con un trapo húmedo y limpio. No utilice productos abrasivos como cloro o alcohol.

Quor
LIGHTING