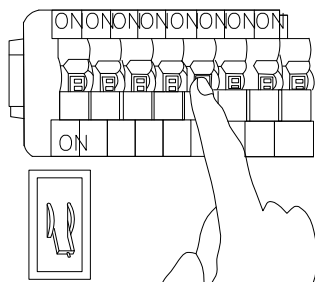
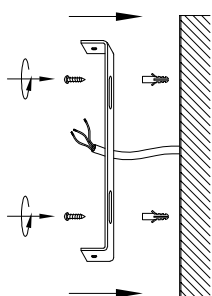


MANUAL DE INSTALACIÓN

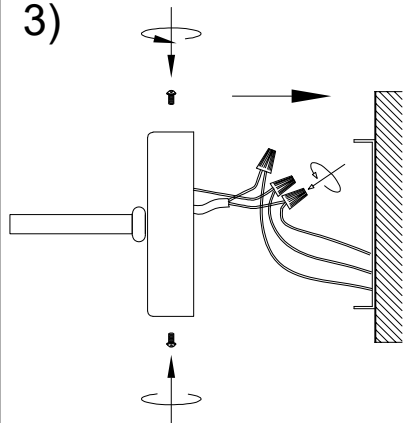
1)



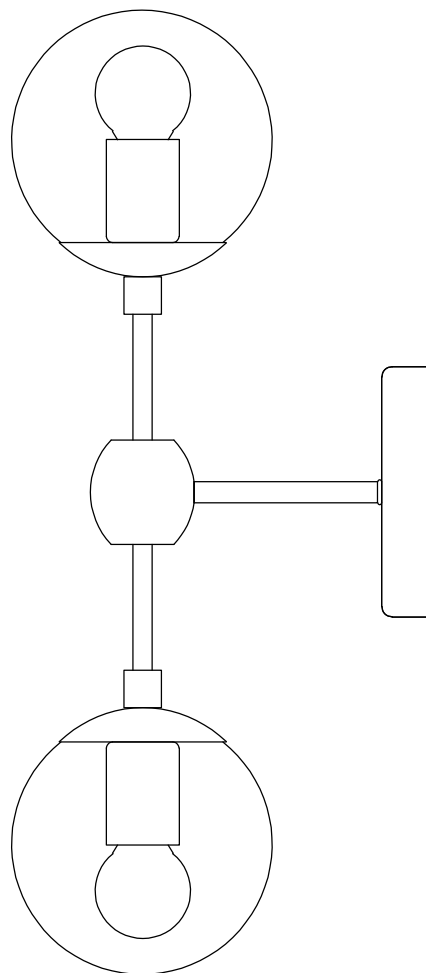
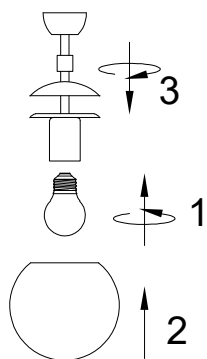
2)



3)



4)



Modelo: Q16022-BK

Nota:

1. Luminario solo de interior.
2. Apague la electricidad y no la encienda hasta terminar con la instalación.

Voltaje: 127V

Potencia: 2*Max. 40W

Luminario: E26

50/60Hz

Mantenimiento:

Para mantener el producto en buenas condiciones limpie bien el luminario cada mes con un trapo húmedo y limpio. No utilice productos abrasivos como cloro o alcohol.

Quor
LIGHTING