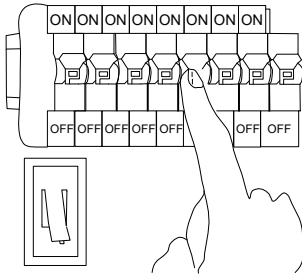
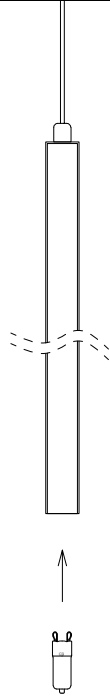


# MANUAL DE INSTALACIÓN

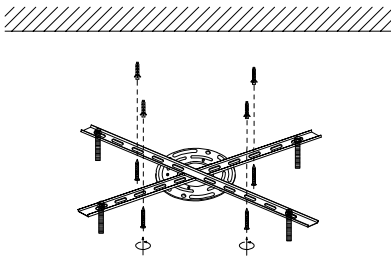
1)



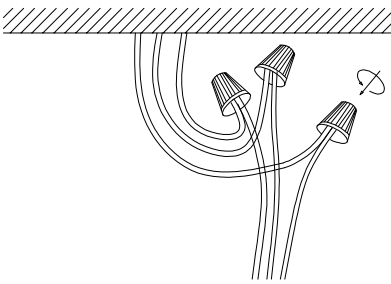
5)



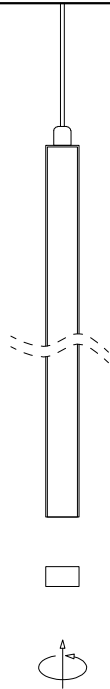
2)



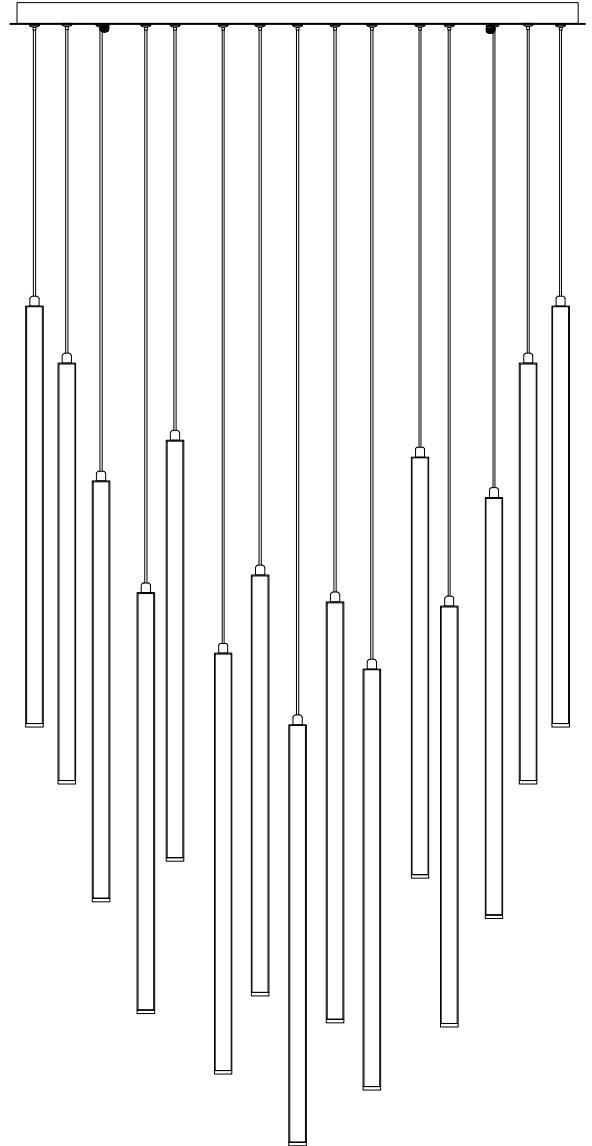
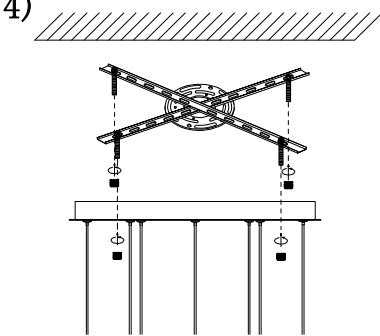
3)



6)



4)



Modelo: Q30050-\*

Nota:

1. Luminario sólo de interior.  
2. Desconecte la electricidad y no la encienda hasta terminar con la instalación.

Voltaje: 127V  
Potencia: 50\*5W  
Luminario: 50\*G9  
50/60Hz

Mantenimiento:

Para mantener el producto en buenas condiciones limpie bien la luminaria cada mes con un trapo húmedo y limpio. No utilice productos abrasivos como cloro o alcohol.

Quor  
LIGHTING