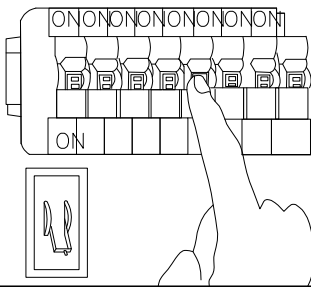
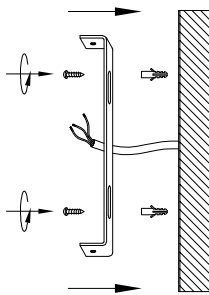


MANUAL DE INSTALACIÓN

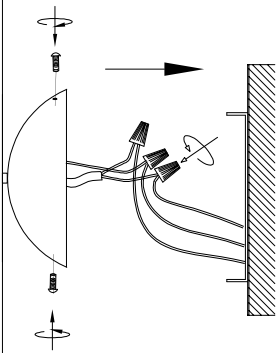
1)



2)




3)

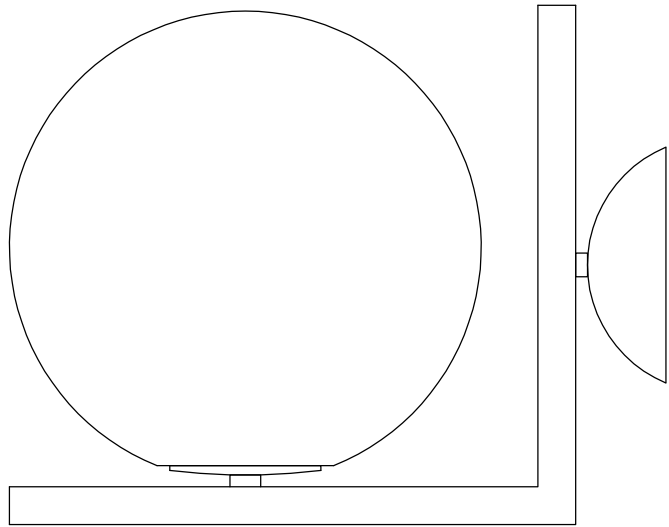



4)

2



1



Modelo: Q31620-*

Nota:

1. Luminario solo de interior.
2. Apague la electricidad y no la encienda hasta terminar con la instalación.

Voltaje: 127V
Potencia: 60W
Luminario: E26
50/60Hz

Mantenimiento:

Para mantener el producto en buenas condiciones limpie bien el luminario cada mes con un trapo húmedo y limpio. No utilice productos abrasivos como cloro o alcohol.

Quor
LIGHTING