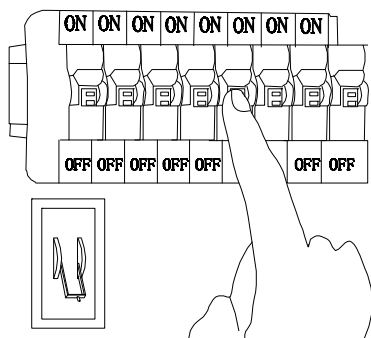
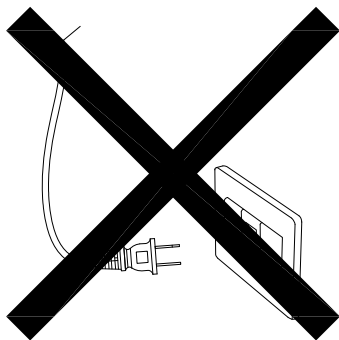


MANUAL DE INSTALACIÓN

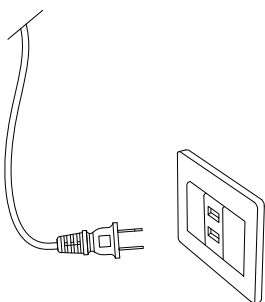
1



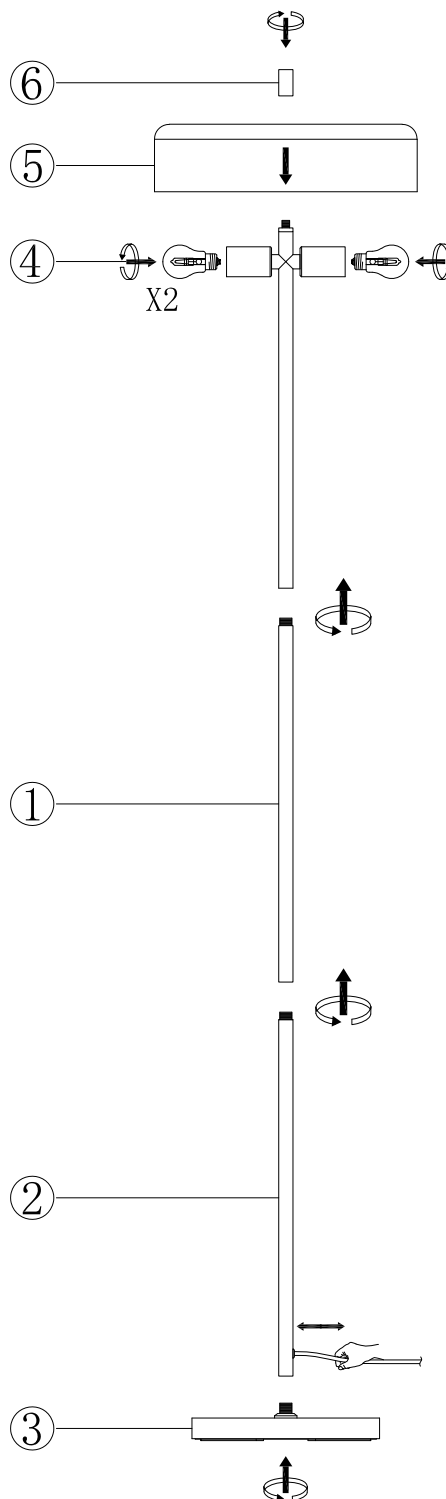
2



4



3



Modelo:Q20792-BK/Q20792-WH

Nota:

1.Luminario sólo de interior.
2.Desconecte la electricidad y no la encienda hasta terminar con la instalación.

Voltaje:127V
Potencia:2*40W
Luminario:E26
60Hz

Mantenimiento:

Para mantener el producto en buenas condiciones limpie bien la luminaria cada mes con un trapo húmedo y limpio. No utilice productos abrasivos como cloro o alcohol.

Quor
LIGHTING